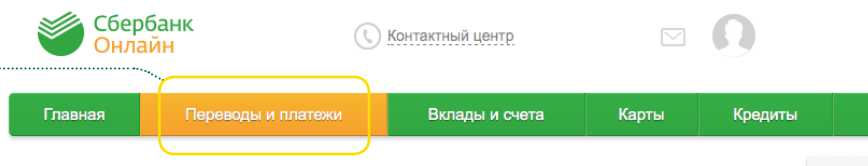


1. Войдите в интернет-банк «Сбербанк Онлайн»* и выберите раздел **«Переводы и платежи»**.



2. В поисковой строке наберите название вашего учебного заведения и нажмите кнопку **«Найти»**, выберите ваше учебное заведение из предложенных к оплате.

Оплата покупок и услуг г. МОСКВА

3. Укажите фамилию, имя и отчество плательщика, и нажмите **«Продолжить»**.

4. Укажите:

- > ФИО обучающегося
- > факультет
- > номер договора (обязательно)
- > дату договора
- > оплачиваемый семестр

Ф.И.О. Плательщика:* **Иванов Иван Иванович**

Назначение платежа:* **ОБУЧЕНИЕ**

ФИО ОБУЧАЮЩЕГОСЯ:*

ФАКУЛЬТЕТ:*

НОМЕР ДОГОВОРА:*

ДАТА ДОГОВОРА:*

ОПЛАЧИВАЕМЫЙ СЕМЕСТР:*

5. Укажите:

- > вид документа
- > номер документа
- > гражданство

Нажмите **«Продолжить»**.

Вид документа:*

Номер документа:*

Как заполнить это поле?

Гражданство:*



Назначение платежа:* **Оплата производится на ФИО:ИВАНОВ ИВАН ИВАНОВИЧ**

6. Введите сумму платежа и нажмите **«Продолжить»**.

Далее подтвердите платеж по СМС.

Сумма платежа:* руб.

образец квитанции

 **900****  **8 800 555 55 50**
(звонки по России – бесплатно)

* Интернет-банк «Сбербанк Онлайн» доступен клиентам — держателям международных банковских карт Сбербанка (за исключением корпоративных карт), подключенных к СМС-сервису «Мобильный банк». Для использования «Сбербанк Онлайн» необходим доступ к сети Интернет. В отношении информационной продукции без ограничения по возрасту. Подробную информацию об интернет-банке «Сбербанк Онлайн» уточняйте на сайте www.sberbank.ru, в отделениях или по телефону 8 800 555 55 50.

** Номер 900 для абонентов сотовых операторов МТС, Билайн, Мегафон на территории России. Тарификация бесплатная при нахождении в домашнем регионе и во внутрисетевом роуминге. Подробнее на www.sberbank.ru